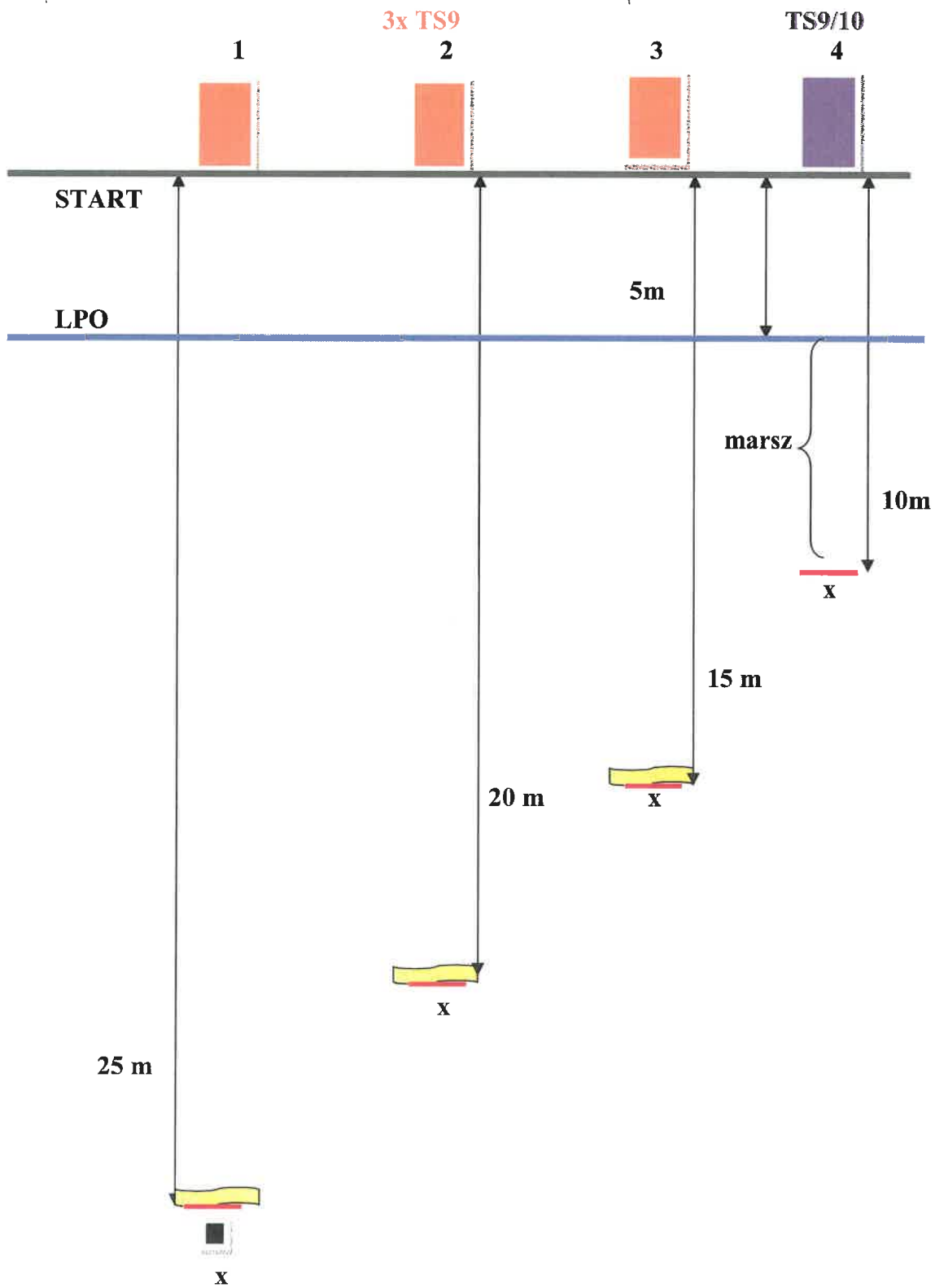


**WARUNKI STRZELAŃ
XIII MISTRZOSTW
STRAŻY GRANICZNEJ W STRZELECTWIE**

KONKURENCJA NR 1: STRZELANIE DYNAMICZNE W MIERZONYM CZASIE	
Cel	3 tarcze TS10, tarcza zakładnicza TS9/10
Odległość	tarcza TS10 – 25 m tarcza TS10 – 20 m tarcza TS10 – 15 m tarcza zakładnicza TS9/10 – od 10 do 5 m
Liczba nabojów	8 szt. (2 x 4 szt.)
Dobieg	25 m
Czas	mierzony za pomocą Timer'a strzeleckiego
Postawa	stojąca, leżąca, klęcząca, w marszu
Oslona	pionowa (wycięcie trójkąt) – na odległości 25 m pionowa (wycięcie prostokąt) – na odległości 20 m pionowa (wycięcie ukośne) – na odległości 15 m
Wynik	Wynik strzelania sprawdza sędzia po zakończeniu strzelania w obecności strzelającego. Na pierwszej tarczy sędzia wpisuje wynik, a strzelający potwierdza to własnoręcznym podpisem. Trafienie zakładnika – 10 punktów karnych odpisanych od sumy całego strzelania. Przestrzelina nie może dotknąć pola zakładnika.
Przebieg strzelania	Po upewnieniu się o gotowości strzelającego kierownik strzelania podaje sygnał do strzelania (sygnał Timer'a). Zawodnik startuje z linii startu i biegnie (25 m) do linii otwarcia ognia, gdzie na stoliku znajdują się broń i dwa załadowane magazynki po 4 naboje (stolik dowolnie ustawiony przez strzelającego przed linią zasłony). Jeden magazynek wkłada do futerału, a drugi dołącza do pistoletu. Strzelający oddaje dwa strzały do pierwszego celu z postawy stojącej z za zasłony (przez wycięcie trójkątne w zasłonie). Następnie zmienia stanowisko na linii 20 m i z postawy leżąc na brzuchu oddaje dwa strzały (strzela przez wycięcie prostokątne w zasłonie). Pomiędzy stanowiskiem 2 i 3 następuje wymiana magazynka. Po zmianie stanowiska na linii 15 m oddaje dwa strzały z postawy klęcząc (przez ukośne wycięcie w zasłonie). Po dobiegnięciu do linii 10 m zawodnik przechodzi do marszu i idąc do linii 5 m oddaje dwa strzały. Timer strzelecki automatycznie zatrzymuje czas całej konkurencji po oddaniu ostatniego strzału. Po przekroczeniu linii przerwania ognia strzelający kończy strzelanie i samodzielnie rozładowuje broń, przedstawia ją do przejrzania sędziemu. Warunkiem zaliczenia konkurencji jest wykonanie strzelań na wszystkich czterech stanowiskach (liniach). Zacięcia broni strzelający usuwa samodzielnie. Jeżeli zacięcie broni spowodowane zostanie niesprawną amunicją (tylko niewypał) zawodnik posiada prawo do powtórzenia konkurencji.

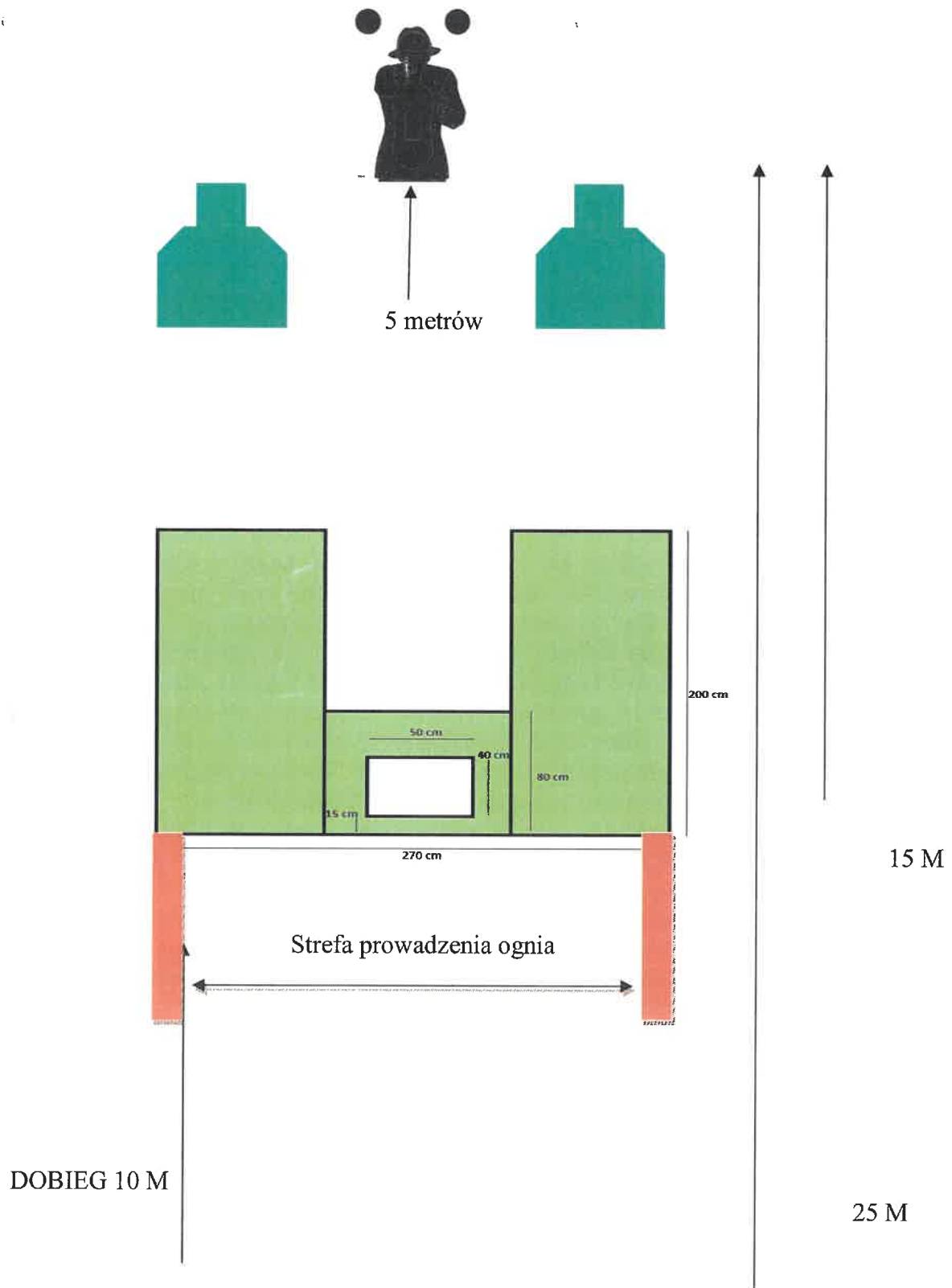
POLE TARCZOWE – KONKURENCJA NR 1: STRZELANIE DYNAMICZNE W MIERZONYM CZASIE



KONKURENCJA NR 2: STRZELANIE SYTUACYJNE W MIERZONYM CZASIE

Cel	tarcze TS 10, 2 tarcze neutralne figura nr 1.
Odległość	15 m
Liczba naboju	10 szt.
Czas	mierzony za pomocą Timer'a strzeleckiego
Postawa	Stojąca, klęcząca, leżąca na plecach, leżąca na brzuchu
Wyniki	Wynik zawodnika liczony będzie na podstawie ilorazu uzyskanych punktów i czasu wykonania konkurencji. Wynik sprawdza sędzia po zakończeniu strzelania w obecności strzelającego. Punktacja tarczy TS10 - „prostokąt” 7 pkt., pozostałe pola są punktowane zgodnie z oznaczeniem tarczy.
Przebieg strzelania	<p>Po otrzymaniu 10 szt. amunicji zawodnik pozostawia broń z amunicją i rozładowanymi magazynkami na stoliku w odległości 25 metrów od celu. Trzymając ręce uniesione na wysokości klatki piersiowej, zgłasza gotowość do strzelania sędziemu. Po upewnieniu się o gotowości strzelającego kierownik strzelania podaje sygnał dźwiękowy (sygnał Timer'a) rozpoczynający konkurencję. Zawodnik ładuje 2 magazynki dowolnie rozdzieloną ilością sztuk, pobiera broń i magazynki ze stolika (25 m), jeden magazynek chowa do ładownicy, drugi podcina do broni i przemieszcza się z bronią w dłoni do strefy otwarcia ognia (15 m). W trakcie przemieszczania się do strefy strzelań broń musi być skierowana w kierunku celu. Błąd proceduralny – 5pkt. . Strzelający w wyznaczonej strefie (15 metrów pomiędzy liniami, wyjście poza strefę lub nastąpienie na linię – błąd proceduralny na głośną komendę „LINIA” – 5 pkt) wprowadza nabój do komory naboju i oddaje 10 strzałów z wymianą magazynka po której koniecznie musi oddać przynajmniej jeden strzał w następujących postawach strzeleckich z za zasłony.</p> <p>Pierwszy strzał – postawa stojąca z nad przesłony frontalnie do celu; Drugi strzał – postawa klęcząca z nad przesłony frontalnie do celu; Trzeci strzał – postawa leżąca na brzuchu poprzez otwór w przesłonie; Czwarty strzał – postawa stojąca z za przesłony (lewa strona); Piąty strzał – postawa klęcząca z za przesłony (lewa strona); Szósty strzał – postawa stojąca z za przesłony (prawa strona); Siódmy strzał – postawa klęcząca z za przesłony (prawa strona); Ósmy strzał – postawa leżąca na plecach poprzez otwór w przesłonie; Dziewiąty strzał – postawa klęcząca z nad przesłony frontalnie do celu. Dziesiąty strzał – postawa stojąca z nad przesłony frontalnie do celu;</p> <p>W trakcie każdej zmiany postawy strzeleckiej, broń musi być zabezpieczona (jeśli posiada bezpiecznik zewnętrzny) oraz palec znajduje poza językiem spustowym. Błąd proceduralny - 5 pkt na wyraźną komendę sędziego „PALEC”. Druga komenda sędziego „PALEC” skutkuje przerwaniem strzelania i eliminacją zawodnika z konkurencji. Warunkiem zaliczenia konkurencji jest oddanie 10 strzałów z wymianą magazynka po której koniecznie jest oddanie przynajmniej jednego strzału w trakcie konkurencji. Po zakończeniu konkurencji kierownik wydaje komendę „przerwij ogień, rozładuj, do przejrzenia broń” strzelający rozładowuje broń, przedstawia ją do przejrzenia prowadzącemu strzelanie. Zacięcia broni strzelający usuwa samodzielnie. Jeżeli zacięcie broni spowodowane zostanie niesprawną amunicją (tylko niewypał) zawodnik posiada prawo do powtórzenia konkurencji.</p>

**POLE TARCZOWE – KONKURENCJA NR 2: STRZELANIE SYTUACYJNE
W MIERZONYM CZASIE**



STOLIK Z BRONIĄ I AMUNICJĄ (magazyunki rozładowane)

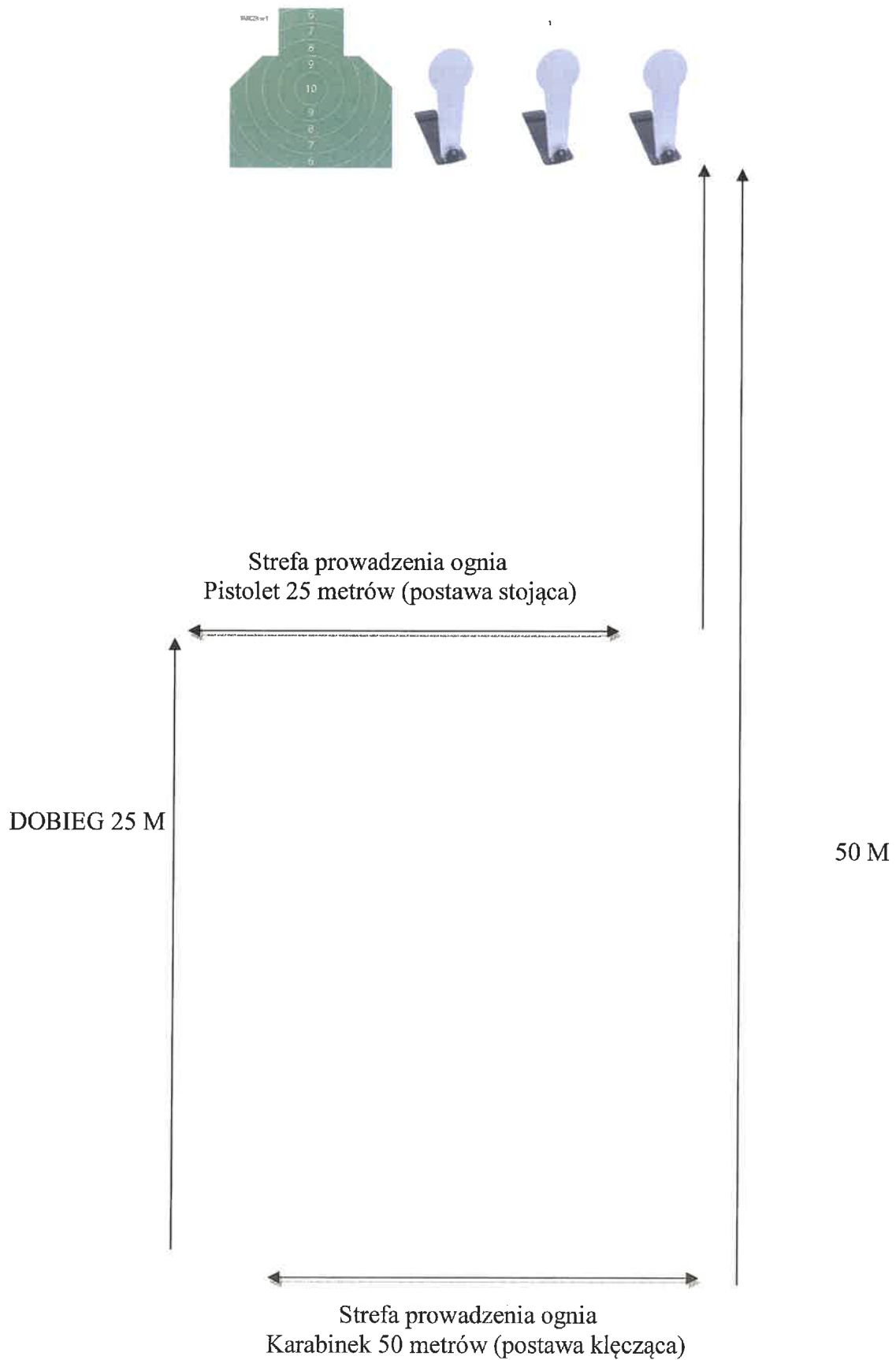
KONKURENCJA NR 3: STRZELANIE SZYBKIE W OGRANICZONYM CZASIE

Cel	tarcza TS 10
Odległość	25 m
Liczba nabojów	12 szt.
Czas	20 sek.
Postawa	stojąca
Wyniki	Wynik strzelania sprawdza sędzia po zakończeniu strzelania w obecności strzelającego. Na każdej tarczy sędzia wpisuje wynik, a strzelający potwierdza to własnoręcznym podpisem. Punktacja tarczy TS10 - „prostokąt” 7 pkt., pozostałe pola są punktowane zgodnie z oznaczeniem tarczy.
Przebieg strzelania	Po otrzymaniu 12 naboji zawodnik ładuje 2 magazynki amunicją dowolnie rozdzieloną. Na komendę „ładuj” strzelający podpina jeden magazynek do broni, a drugi chowa do ładownicy i przygotowuje się do strzelania. Kierownik strzelania podaje komendę „gotów”. Sygnał gwizdka rozpoczyna strzelanie i włącza stoper. Strzelający oddaje 12 strzałów z wymianą magazynka, po której koniecznie musi oddać przynajmniej jeden strzał. Czas trwania strzelania 20 sekund. Po upływie 20 sekund dźwięk gwizdka przerywa strzelanie. Po komendzie „przerwij ogień, rozładuj, do przejrzania broń” strzelający rozładowuje broń i przedstawia ją do przejrzania sędziemu. Po przejrzaniu broni zawodnik chowa pistolet do kabury. Strzał po upływie 20 sekund (w trakcie trwania dźwięku gwizdka) skutkuje odjęciem najlepszej przestrzeliny (najwyżej punktowanego trafienia na tarczy). W razie zacięcia broni strzelający usuwa zacięcie samodzielnie. Jeżeli zacięcie broni spowodowane zostanie niesprawną amunicją (tylko niewypał) zawodnik posiada prawo do powtórzenia konkurencji.

KONKURENCJA NR 4: STRZELANIE Z KARABINKA W POSTAWIE STOJĄCEJ W OGRANICZONYM CZASIE	
Cel	Tarcza nr 1
Odległość	50 m
Liczba nabojów	10 szt.
Czas	120 sek.
Postawa	stojąca
Wynik	Wynik strzelania sprawdza sędzia po zakończeniu strzelania w obecności strzelającego. Na tarczy sędzia wpisuje wynik, a strzelający potwierdza go własnoręcznym podpisem. Każdy strzał oddany po upływie czasu, sygnalizowany jest przez sędziego uniesieniem ręki w górę (– 10 punktów karnych za każdy strzał po czasie).
Przebieg strzelania	<p>Po upewnieniu się o gotowości strzelającego kierownik strzelania podaje sygnał gwizdkiem rozpoczynającym konkurencję po czym włącza stoper. Zawodnik w czasie 120 sekund prowadzi ogień do tarczy nr 1 ogniem pojedynczym w postawie stojącej. Po zakończeniu strzelania zabezpiecza broń i czeka na zakończenie konkurencji przez innych uczestników. Po gwizdku kończącym strzelanie samodzielnie rozładowuje broń, przedstawia ją do przejrzania sędziemu. Zacięcia broni strzelający usuwa samodzielnie.</p> <p>UWAGA! Przed przystąpieniem do konkurencji zostaną wykonane 2 serie próbne (po 3 strzały) w celu dostosowania przyrządów celowniczych do indywidualnych predyspozycji strzelca.</p>

KONKURENCJA NR 5: STRZELANIE Z DWÓCH JEDNOSTEK BRONI W MIERZONYM CZASIE	
Cel	3x Poppery Strzeleckie ,Tarcza nr 1
Odległość	50 – 25 m
Liczba nabojów	3 szt. 5,56 „NATO”, 7 szt. 9mm nb. „Parabellum”
Czas	mierzony za pomocą Timer’a strzeleckiego
Postawa	Kłęcząca - Stojąca
Wynik	<p>Wynik zawodnika liczony będzie na podstawie ilorazu uzyskanych punktów i czasu wykonania konkurencji. Wynik sprawdza sędzia po zakończeniu strzelania w obecności strzelającego. Punktacja:</p> <ul style="list-style-type: none"> - Poppery strzeleckie 10 pkt., - Tarcza nr 1 zgodnie z oznaczeniem punktowym.
Przebieg strzelania	<p>Po otrzymaniu 10 szt. amunicji (3 szt. 5,56 „NATO”, 7 szt. 9mm nb. „Parabellum”) zawodnik ładuje magazynki amunicją i podpina je do jednostek broni. Na linii startu (50 metrów) trzymając ręce uniesione na wysokości klatki piersiowej, zgłasza gotowość do strzelania sędziemu. Po upewnieniu się o gotowości strzelającego kierownik strzelania podaje sygnał dźwiękowy (sygnał Timer’a) rozpoczynający konkurencję.</p> <p>Zawodnik dobywa karabinek wprowadza nabój do komory nabojowej i w postawie kłęczącej oddaje 3 strzały do 3 Popperów strzeleckich. Następnie zabezpiecza broń (brak zabezpieczonej broni Procedura – 10 pkt) i z „bronią na pas” przemieszcza się do linii 25 metrów gdzie dobywa pistolet i oddaje 7 strzałów do Tarczy nr 1. Po zakończeniu konkurencji kierownik wydaje komendę „przerwij ogień, rozładuj, do przejrzania broni” strzelający rozładowuje broń, przedstawia ją do przejrzania prowadzącemu strzelanie. (w kolejności 1 – pistolet, 2 karabinek).</p> <p>W trakcie trwania konkurencji zacięcia broni strzelający usuwa samodzielnie. Jeżeli zacięcie broni spowodowane zostanie niesprawną amunicją (tylko niewypał) zawodnik posiada prawo do powtórzenia konkurencji.</p>

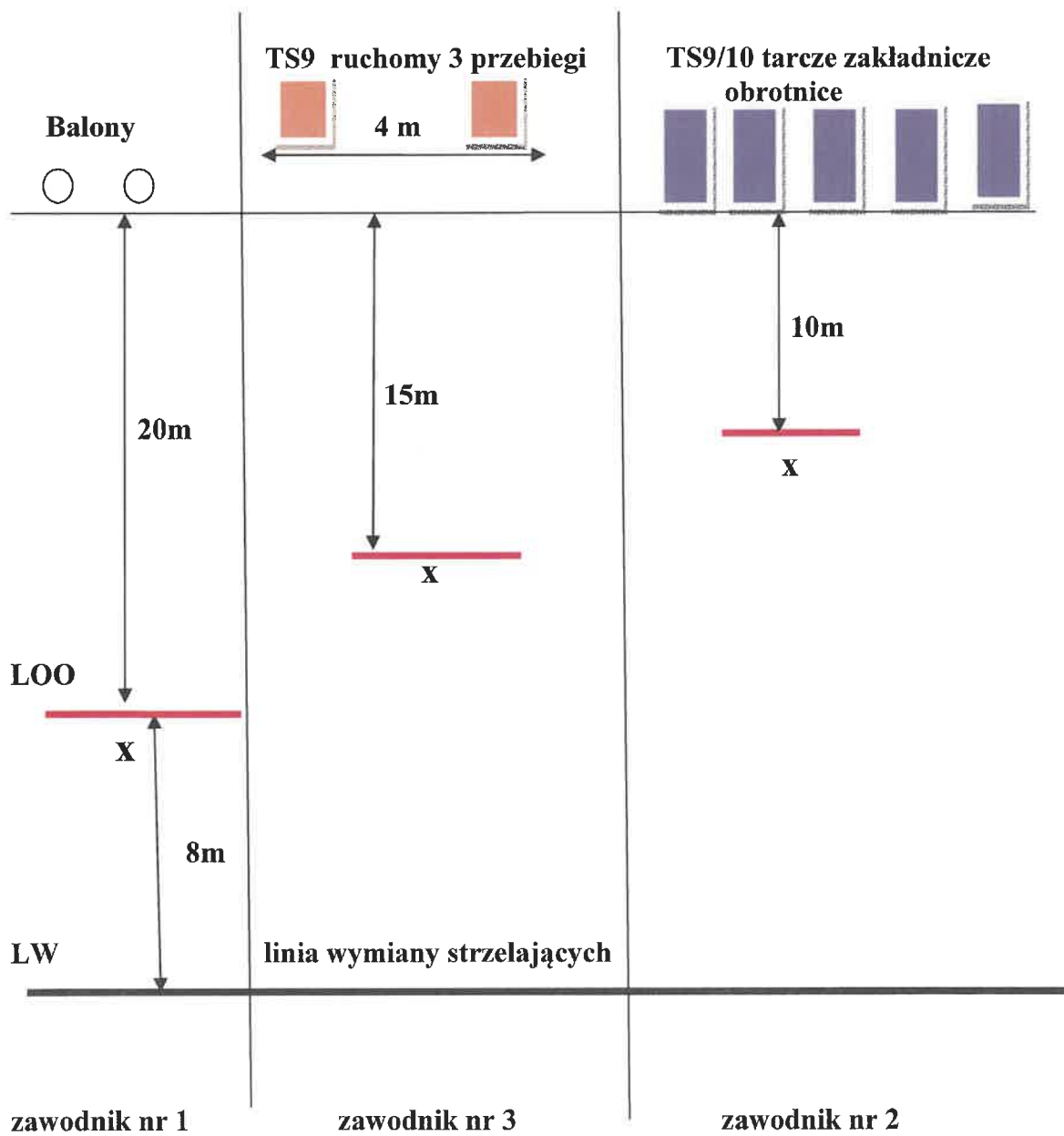
**POLE TARCZOWE – KONKURENCJA NR 4: STRZELANIE Z DWÓCH
JEDNOSTEK BRONI W MIERZONYM CZASIE**



KONKURENCJA NR 6: STRZELANIE STATYCZNE	
Cel	Tarcza nr 2 (TS 4)
Odległość	25 m
Liczba nabojów	10 szt.
Czas	Nieograniczony (nie więcej niż 180 sekund)
Postawa	stojąca
Wyniki	Wynik strzelania sprawdza sędzia po zakończeniu strzelania w obecności strzelającego. Na każdej tarczy sędzia wpisuje wynik, a strzelający potwierdza to własnoręcznym podpisem.
Przebieg strzelania	<p>Po otrzymaniu 10 naboji zawodnik ładuje 1 magazynek amunicją. Na komendę „ładuj” strzelający podpiną magazynek do broni i przygotowuje się do strzelania. Kierownik strzelania podaje komendę „gotów” „w cel ognia”. Po upływie 180 sekund dźwięk gwizdka przerywa strzelanie. Po komendzie „przerwij ogień, rozładuj, do przejrzania broń” strzelający rozładowuje broń i przedstawia ją do przejrzania sędziemu. Po przejrzaniu broni zawodnik chowa pistolet do kabury. W razie zacięcia broni strzelający usuwa zacięcie samodzielnie. Jeżeli zacięcie broni spowodowane zostanie niesprawną amunicją (tylko niewypał) zawodnik posiada prawo otrzymania dodatkowej sztuki amunicji (zależnie od ilości niewypałów) i prowadzi strzelanie w nieprzekraczalnym czasie konkurencji.</p> <p>Kolejność wykonania konkurencji uwarunkowana jest miejscem zawodnika uzyskanym w konkurencjach 1-5, od ostatniego do pierwszego, naprzemiennie w kategoriach indywidualnych kobiet oraz indywidualnej mężczyzn.</p> <p>Konkurencja prowadzona jest maksymalnie przez 4 zawodników.</p>

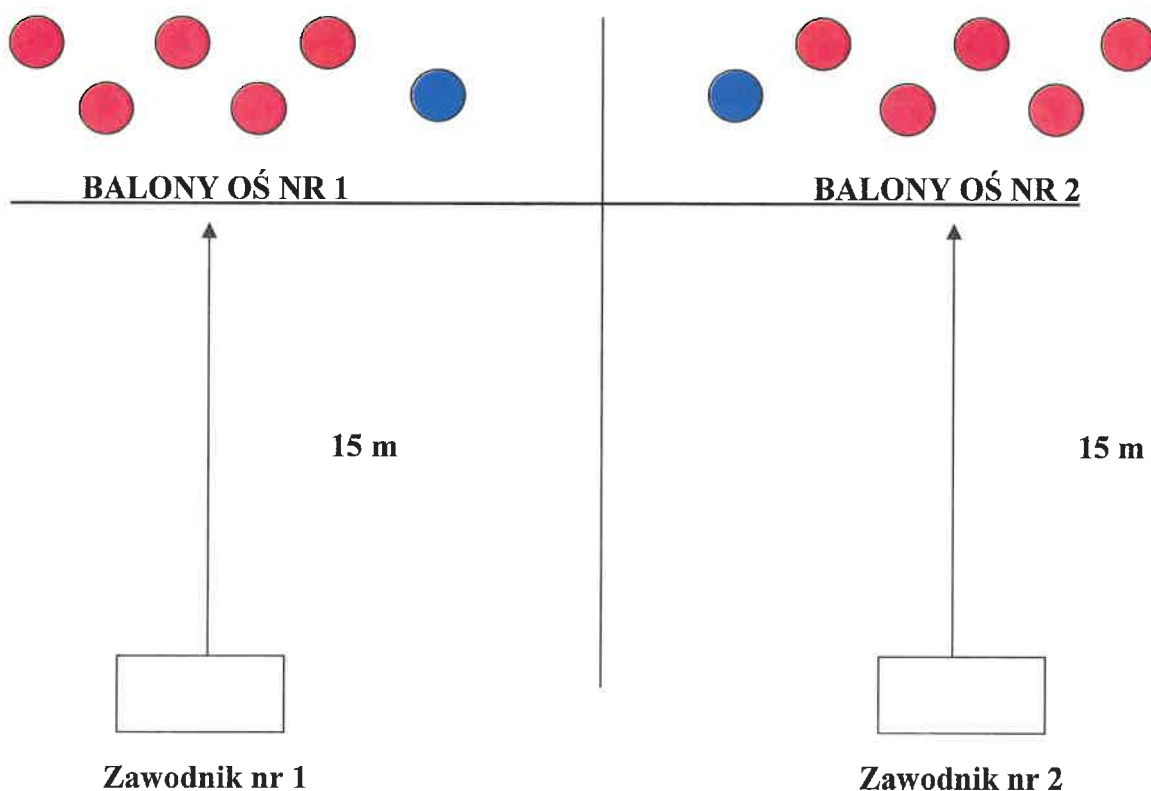
KONKURENCJA NR 7: STRZELANIE DRUŻYNOWE SYTUACYJNE W MIERZONYM CZASIE	
Cel	2 baloniki (średnica 20 cm), tarcza TS9 poruszająca się poprzecznie (4 m), 5 tarcz zakładniczych TS9/10 ukazujących się jednocześnie (cele obrotowe) na 4 sekundy po 5 sekundach od startu drugiego zawodnika
Odległość	2 baloniki – 20 m tarcza TS9 poruszająca się poprzecznie – 15 m 5 tarcz zakładniczych TS9/10 ukazujących się jednocześnie – 10 m
Liczba nabojów	4 szt. 12/70 W8MP- strzelba 6 szt. (2x3szt.) – pistolet maszynowy 5 szt. – pistolet
Dobieg	z linii wyjściowej
Czas	mierzony z a pomocą Timer'a strzeleckiego
Postawa	stojąca
Wynik	Wynik sprawdza sędzia po zakończeniu strzelania w obecności strzelającego. Trafienie balonika 10 punktów. Wynik ten dodaje się do pierwszej tarczy. Trafienie zakładnika – 10 punktów karnych odpisywanych od sumy całego strzelania. Przestrzelina nie może dotknąć pola zakładnika. Na pierwszej tarczy sędzia wpisuje wynik, a strzelający potwierdza to własnoręcznym podpisem.
Przebieg strzelania	Strzelanie sytuacyjne prowadzone jest pojedynczo na zasadach sztafety. Kierownik strzelania podaje sygnał do strzelania po upewnieniu się o gotowości strzelających. Zawodnik nr 1 rozpoczyna konkurencję z linii startu (biała linia) i biegnie do linii otwarcia ognia na 20 m. Na linii otwarcia ognia znajduje się strzelba i 4 naboje. Strzelający likwiduje dwa cele mając do dyspozycji 4 naboje ładowane dowolnie. Po skończonym strzelaniu rozładowuje broń i zostawia ją na linii otwarcia ognia z otwartym zamkiem. Wraca na linię startu, gdzie po przekroczeniu linii rusza zawodnik nr 2. Pistolet znajduje się w kaburze z podpiętym magazynkiem (5 naboji) bez wprowadzonego naboju do komory nabojoyej. Po dobiegnięciu do linii otwarcia ognia na 10 m strzela do pięciu celi na obrotnicach, rozładowuje broń i zostawia na linii otwarcia ognia z otwartym zamkiem. Następnie zawodnik wraca na linię startu i po jej przekroczeniu rusza zawodnik nr 3. Na linii otwarcia ognia znajduje się pistolet maszynowy i dwa załadowane magazynki. Po dobiegnięciu do linii otwarcia ognia znajdującej się w odległości 15m od celu zawodnik strzela do tarczy poruszającej się poprzecznie (3 przebiegi), mając do dyspozycji dwa magazynki po 3 naboje (ogień pojedynczy). Po skończeniu strzelania strzelający samodzielnie rozładowuje broń, przedstawia ją do przejrzania sędziemu. W razie zacięcia broni strzelający usuwają zacięcie samodzielnie. Jeżeli zacięcie broni spowodowane zostanie niesprawną amunicją (tylko niewypał) zawodnik posiada prawo do powtórzenia konkurencji.

**POLE TARCZOWE – KONKURENCJA NR 7: STRZELANIE DRUŻYNOWE
SYTUACYJNE W MIERZONYM CZASIE**



KONKURENCJA NR 8: SHOOT OFF

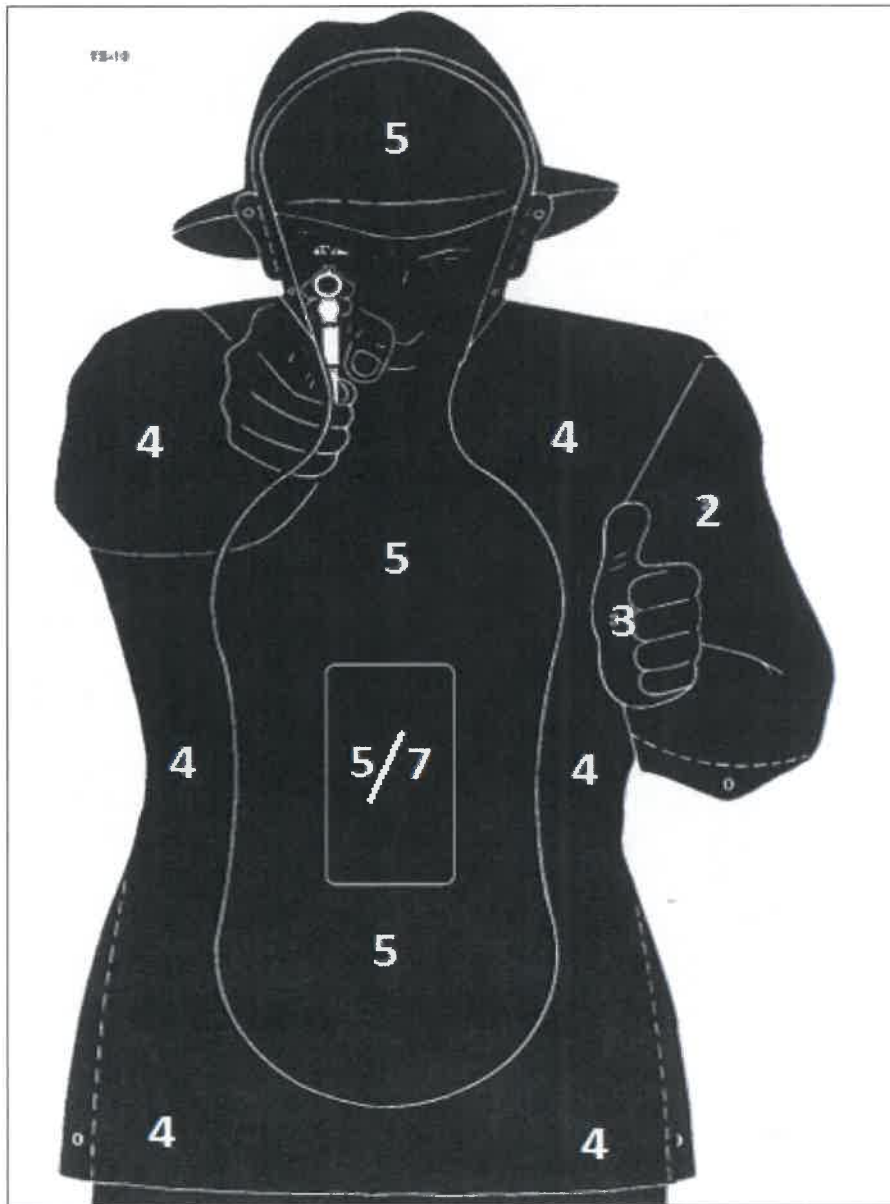
Cel	po 6 balonów (poperów) na dwóch osiach strzeleckich
Odległość	15 m
Liczba naboju	12 szt. (konieczna wymiana magazynka przed zestrzeleniem ostatniego balona lub popera)
Czas	nieograniczony
Postawa	stojąca
Wynik	Konkurencja rozgrywana jest metodą pucharową – do kolejnej rundy przechodzi zwycięzca bezpośredniego pojedynku.
Przebieg strzelania	Do konkurencji przystępują zawodnicy/zawodniczki, którzy uzyskali najlepsze wyniki po konkurencjach indywidualnych. Do każdego strzelania przystępuje jednocześnie dwóch zawodników. Każdy ustawia się na linii 15 m na swojej osi gdzie znajduje się 6 balonów (poperów) o różnej wielkości. Po upewnieniu się o gotowości strzelających, kierownik strzelania podaje sygnał do startu (sygnał Timer'a). Zawodnicy prowadzą ogień do balonów (poperów). W trakcie strzelania przed trafieniem ostatniego balonika (popera) konieczna jest wymiana magazynka. Zwycięża zawodnik który zestrzeli szybciej cele na swojej osi.

POLE TARCZOWE – KONKURENCJA NR 8: SHOOT OFF


Wzory tarcz:

1. Tarcze TS9 i TS10 według Zarządzenia nr 45 Komendanta Głównego Straży Granicznej z dnia 6 lipca 2012 r. w sprawie organizacji i prowadzenia strzelania z broni strzeleckiej w Straży Granicznej.

1. Tarcza TS 10

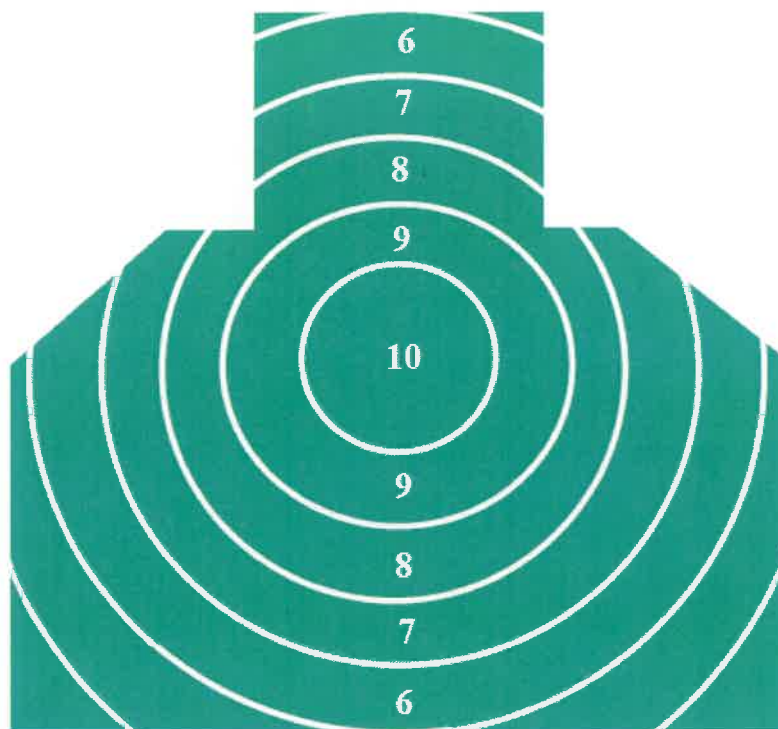


2. Tarcza zakładnicza TS9/10.



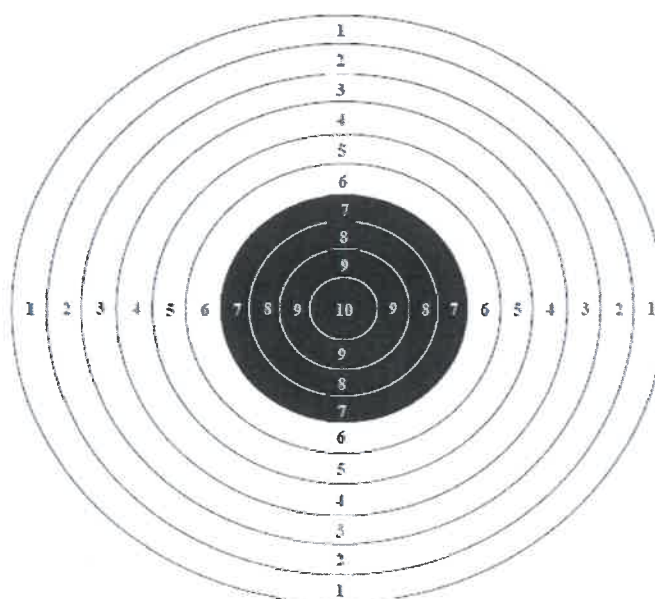
Część z bronią stanowi cel, a druga to zakładnik. Trafienie zakładnika skutkuje uzyskaniem 10 punktów karnych.

3. Tarcza nr 1




Punktowane pole od 6-10. Trafienie w pole niepunktowane 0 pkt.

4. Tarcza nr 2 (TS 4)



Punktowane pole od 1-10.

5. Figura nr 1



Wszystkie szczegóły dotyczące przebiegu strzelań zostaną omówione na odprawie technicznej do zawodów.